

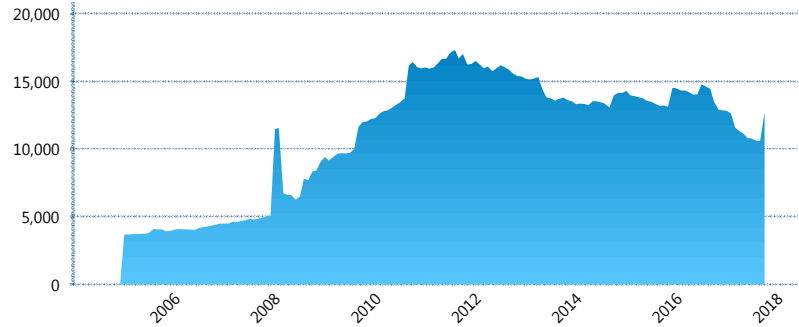
### I. INFORMACIÓN FINANCIERA

#### I) Detalles del Fondo

Detalles del Fondo	
Razón Social	Siefore SURA Básica 1, S.A. de C.V.
Inicio de Operaciones	23/09/2004
Tipo de Fondo	Básica
Clave Bolsa	SURASB1
Activos Administrados *	12,735
ISIN	MX54SU0D0021
Comisión Anual	1.03%
Administrador	Afore SURA, S.A. de C.V.
Director General	Lic. Enrique Ernesto Solórzano Palacio
Presidente del Consejo	Luis Fernando Ojalvo Prieto

#### Activos Administrados \*

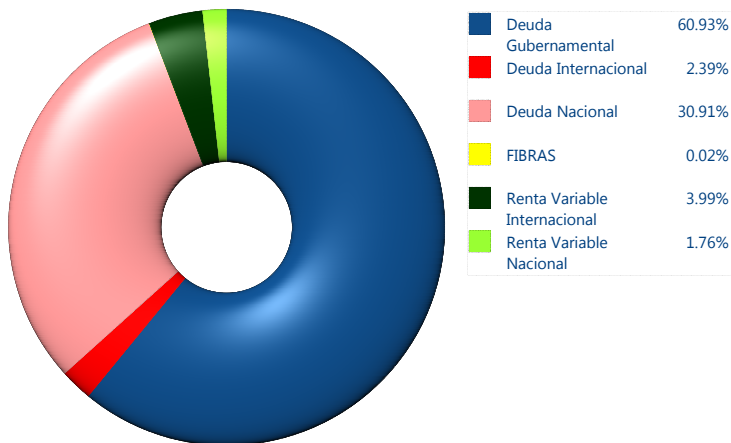
\$12,735



\*Cifras en millones de pesos

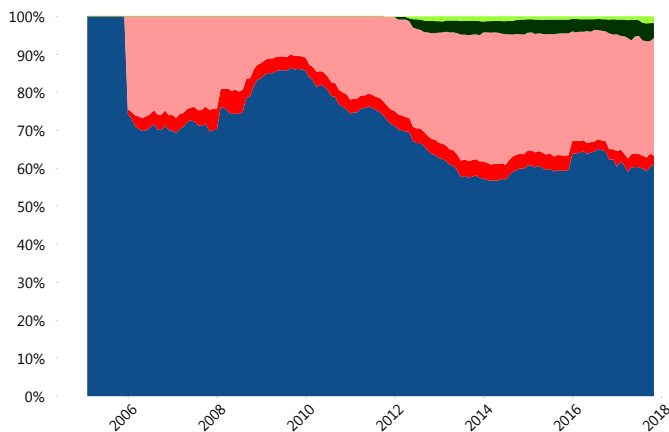
Contiene el efecto de fusiones, cortes transversales y transferencias por edad. Para mayor información consultar: <http://www.consar.gob.mx/gobmx/Aplicativo/Factsheets/EC/ECSAR.pdf>

#### II) Inversiones



Tipo de Instrumento		SURA (SB1)	Sistema Básicas 1**
Renta Variable Nacional	Renta Variable Nacional	1.76%	2.02%
	<b>Total</b>	<b>1.76%</b>	<b>2.02%</b>
Renta Variable Internacional	Renta Variable Internacional	3.99%	4.61%
	<b>Total</b>	<b>3.99%</b>	<b>4.61%</b>
FIBRAS	FIBRAS	0.02%	0.92%
	<b>Total</b>	<b>0.02%</b>	<b>0.92%</b>
Deuda Nacional	Aerolíneas	0.00%	0.28%
	Alimentos	0.31%	0.52%
	Automotriz	0.07%	0.03%
	Banca de Desarrollo	2.07%	2.31%
	Bancario	3.27%	1.22%
	Bebidas	0.80%	0.83%
	Cemento	0.00%	0.03%
	Centros Comerciales	0.06%	0.08%
	Consumo	0.24%	0.51%
	Empresas Productivas del Estado	3.57%	4.49%
	Estados	0.82%	1.45%
	Europeos	4.45%	2.64%
	Grupos Industriales	1.17%	0.68%
	Infraestructura	7.01%	4.55%
	Inmobiliario	0.00%	0.00%
	Otros	1.34%	1.19%
	Papel	0.07%	0.17%
Serv. Financieros	0.61%	0.41%	
Telecom	0.72%	0.97%	
Transporte	0.67%	0.36%	
Vivienda	3.67%	2.67%	
<b>Total</b>	<b>30.91%</b>	<b>25.39%</b>	
Deuda Internacional	Deuda Internacional	2.39%	1.58%
	<b>Total</b>	<b>2.39%</b>	<b>1.58%</b>
Deuda Gubernamental	BONDESD	0.00%	0.26%
	BONOS	9.67%	7.34%
	BPA182	0.00%	2.71%
	CBIC	11.71%	4.60%
	CETES	0.00%	6.76%
	REPORTO	4.14%	3.62%
	UDIBONO	34.58%	39.55%
	UMS	0.83%	0.64%
<b>Total</b>	<b>60.93%</b>	<b>65.48%</b>	
<b>Total</b>	<b>100.00%</b>	<b>100.00%</b>	

#### Evolución de Inversiones



\*\*Considera las inversiones de todo el grupo de SIEFORES Básicas 1  
Cifras al cierre de octubre de 2017

### III) Desempeño

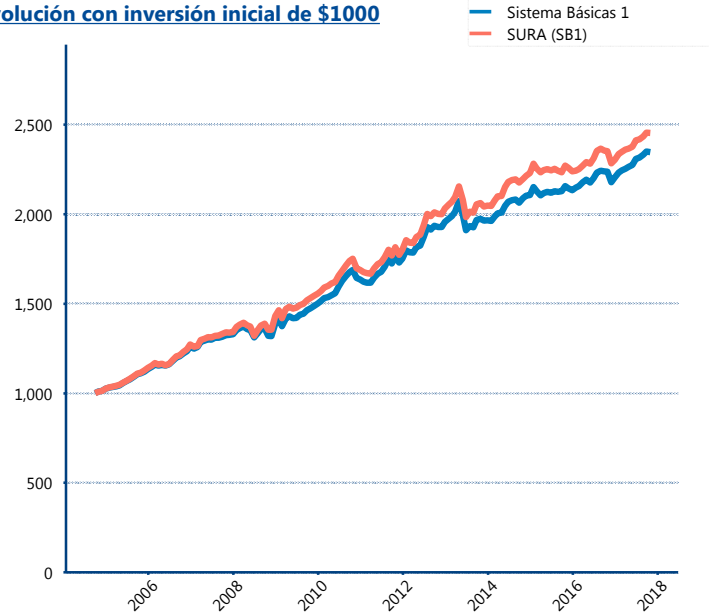
#### Rendimiento Bolsa

Tipo	SURA (SB1)	Sistema Básicas 1
1 año	4.35%	4.87%
2 años	3.90%	4.29%
3 años	3.70%	3.94%
5 años	4.07%	3.93%

#### Indicador de Rendimiento Neto

Siefore	IRN %
Inbursa (SB1)	4.28%
PensionISSSTE (SB1)	4.14%
Profuturo (SB1)	4.08%
Azteca (SB1)	4.03%
Coppel (SB1)	3.96%
XXI-Banorte (SB1)	3.82%
Principal (SB1)	3.73%
Metlife (SB1)	3.56%
<b>SURA (SB1)</b>	<b>3.55%</b>
Invercap (SB1)	3.33%
Banamex (SB1)	3.27%
Promedio Simple	3.80 %
Promedio Ponderado	3.80 %

#### Evolución con inversión inicial de \$1000



Construido con el precio de la Siefore registrado en la Bolsa Mexicana de Valores

### IV) Medidas de sensibilidad y riesgos

#### Evolución del Plazo Promedio Ponderado

